

股票代號：6486

互動國際數位股份有限公司及子公司

合併財務報表

(內含會計師核閱報告)

民國一〇九年度及一〇八年度第三季

公司名稱：互動國際數位股份有限公司

公司地址：新北市五股區五工五路 38-1 號

公司電話：02-2298-3456

	頁 次
壹、封面	1
貳、目錄	2
參、會計師核閱報告	3
肆、合併資產負債表	4
伍、合併綜合損益表	5
陸、合併權益變動表	6
柒、合併現金流量表	7
捌、合併財務報表附註	
一、公司沿革	8
二、通過財務報告之日期及程序	8
三、新發布及修訂準則及解釋之適用	8~ 9
四、重大會計政策之彙總說明	10 ~ 16
五、重大會計判斷、估計及假設不確定性之主要來源	16 ~ 17
六、重要會計項目之說明	17~ 29
七、關係人交易	29 ~ 30
八、質押之資產	31
九、重大或有負債及未認列之合約承諾	31
十、重大之災害損失	32
十一、重大之期後事項	32
十二、其他	32 ~ 39
十三、附註揭露事項	
(一)重大交易事項相關資訊	39 ~ 40
(二)轉投資事業相關資訊	41
(三)大陸投資資訊	42
(四)母子公司間之業務關係及重要交易往來情形	43
(五)主要股東資訊	44
十四、部門資訊	44

會計師核閱報告

互動國際數位股份有限公司 公鑒：

前言

互動國際數位股份有限公司及子公司民國一〇九年及民國一〇八年九月三十日之合併資產負債表，暨民國一〇九年及民國一〇八年七月一日至九月三十日、民國一〇九年及民國一〇八年一月一日至九月三十日之合併綜合損益表、民國一〇九年及民國一〇八年一月一日至九月三十日之合併權益變動表及合併現金流量表，以及合併財務報表附註(包括重大會計政策彙總)，業經本會計師核閱竣事。依證券發行人財務報告編製準則暨經金融監督管理委員會認可並發布生效之國際會計準則第三十四號「期中財務報導」編製允當表達之合併財務報表係管理階層之責任，本會計師之責任係依據核閱結果對合併財務報表作成結論。

範圍

本會計師係依照審計準則公報第六十五號「財務報表之核閱」執行核閱工作。核閱合併財務報表時所執行之程序包括查詢(主要向負責財務與會計事務之人員查詢)、分析性程序及其他核閱程序。核閱工作之範圍明顯小於查核工作之範圍，因此本會計師可能無法察覺所有可藉由查核工作辨認之重大事項，故無法表示查核意見。

結論

依本會計師核閱結果，並未發現上開合併財務報表在所有重大方面有未依照證券發行人財務報告編製準則暨經金融監督管理委員會認可並發布生效之國際會計準則第三十四號「期中財務報導」編製，致無法允當表達互動國際數位股份有限公司及子公司民國一〇九年及民國一〇八年九月三十日之合併財務狀況，暨民國一〇九年及民國一〇八年七月一日至九月三十日、民國一〇九年及民國一〇八年一月一日至九月三十日之合併財務績效，暨民國一〇九年及民國一〇八年一月一日至九月三十日之合併現金流量之情事。

立本台灣聯合會計師事務所

會計師：

劉克宜

會計師：

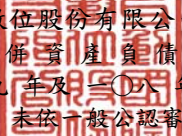
許坤錫



證券主管機關核准簽證文號：(80)台財證(六)第 02925 號

(80)台財證(一)第 51636 號

中 華 民 國 一〇九 年 十 一 月 三 日


 互動國際數位股份有限公司及子公司
 合併資產負債表
 中華民國一〇九年及一〇八年九月三十日
 (僅經核閱,未依一般公認審計準則查核)

單位:新台幣(仟元)

代碼	資產	附註	109年9月30日	%	108年12月31日	%	108年9月30日	%	代碼	負債及股東權益	附註	109年9月30日	%	108年12月31日	%	108年9月30日	%
11XX	流動資產								21XX	流動負債							
1100	現金及約當現金	六(一)	\$1,152,680	41.09	\$1,397,533	51.82	\$697,920	35.61	2130	合約負債-流動	六(十七)	\$673,703	24.02	\$270,529	10.03	\$342,372	17.47
1110	透過損益按公允價值衡量之金融資產-流動	六(二)	22,734	0.81	31,865	1.18	24,189	1.23	2150	應付票據		-	-	-	-	407	0.02
1136	按攤銷後成本衡量之金融資產-流動	六(三)	-	-	30,000	1.11	30,000	1.53	2170	應付帳款		292,205	10.42	333,028	12.35	257,480	13.14
1150	應收票據淨額	六(四)	292,540	10.43	44,585	1.65	53,479	2.73	2180	應付帳款-關係人	七	531	0.02	-	-	-	-
1170	應收帳款淨額	六(五)	130,549	4.65	356,972	13.24	249,788	12.74	2200	其他應付款	六(十)	93,292	3.33	171,103	6.35	116,309	5.93
1180	應收帳款淨額-關係人淨額	七	15,729	0.56	6,009	0.22	11,499	0.59	2230	本期所得稅負債		13,890	0.50	28,720	1.07	12,091	0.62
1200	其他應收款		145	0.01	303	0.01	180	0.01	2250	負債準備-流動	六(十二)	117,234	4.18	165,237	6.13	134,875	6.88
130X	存貨	六(六)	232,586	8.29	149,057	5.53	249,217	12.71	2280	租賃負債-流動	六(九)	5,914	0.20	7,240	0.27	8,029	0.41
1410	預付款項	六(七)	340,369	12.13	270,921	10.05	254,778	13.00	2300	其他流動負債		10,323	0.36	10,342	0.37	10,256	0.52
1470	其他流動資產		2,354	0.09	3,721	0.15	1,860	0.09	21XX	小計		1,207,092	43.03	986,199	36.57	881,819	44.99
11XX	小計		2,189,686	78.06	2,290,966	84.96	1,572,910	80.24	25XX	非流動負債							
									2500	透過損益按公允價值衡量之金融負債-非流動		1,020	0.04	1,560	0.06	-	-
									2530	應付公司債	六(十三)	578,356	20.62	571,047	21.18	-	-
									2550	負債準備-非流動	六(十二)	35,211	1.26	41,703	1.55	57,883	2.95
									2570	遞延所得稅負債		149	0.01	121	-	39	-
									2580	租賃負債-非流動	六(九)	2,817	0.10	6,884	0.26	8,374	0.43
									2600	其他非流動負債		84	-	262	-	261	-
									25XX	小計		617,637	22.03	621,577	23.05	66,557	3.38
15XX	非流動資產								2XXX	負債合計		1,824,729	65.06	1,607,776	59.62	948,376	48.37
1600	不動產、廠房及設備	六(八)	479,045	17.08	250,712	9.30	251,664	12.84	31XX	權益							
1755	使用權資產	六(九)	8,689	0.31	14,056	0.52	16,359	0.83		歸屬於母公司業主之權益							
1780	無形資產		1	-	3	-	3	-	3100	股本	六(十四)						
1840	遞延所得稅資產		34,978	1.25	45,690	1.69	39,960	2.04	3110	普通股股本		369,440	13.17	369,440	13.70	369,440	18.85
1900	其他非流動資產		92,677	3.30	95,224	3.53	79,251	4.05	3200	資本公積	六(十五)	335,893	11.97	335,893	12.46	311,974	15.92
15XX	小計		615,390	21.94	405,685	15.04	387,237	19.76	3300	保留盈餘	六(十六)						
									3310	法定盈餘公積		154,357	5.50	130,302	4.83	130,302	6.65
									3320	特別盈餘公積		770	0.03	266	0.01	266	0.01
									3350	未分配盈餘(待彌補虧損)		120,657	4.30	253,744	9.41	200,055	10.21
									3400	其他權益		(770)	(0.03)	(770)	(0.03)	(266)	(0.01)
									31XX	歸屬於母公司業主之權益合計		980,347	34.94	1,088,875	40.38	1,011,771	51.63
									3XXX	權益總計		980,347	34.94	1,088,875	40.38	1,011,771	51.63
1XXX	資產總計		\$2,805,076	100.00	\$2,696,651	100.00	\$1,960,147	100.00	3X2X	負債及權益總計		\$2,805,076	100.00	\$2,696,651	100.00	\$1,960,147	100.00

請參閱後附合併財務報表附註

負責人：

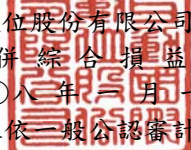


經理人：



主辦會計：




 互動國際數位股份有限公司及子公司
 合併綜合損益表
 中華民國一〇九年及一〇八年一月一日至九月三十日
 (僅經核閱,未依一般公認會計準則查核)

單位:新台幣(仟元)

代碼	項 目	附 註	109年第三季	%	108年第三季	%	109年前三季	%	108年前三季	%
4000	營業收入	六(十七)	\$286,591	100.00	\$433,115	100.00	\$1,027,658	100.00	\$1,387,432	100.00
5000	營業成本	六(六)	(143,960)	(50.23)	(247,013)	(57.03)	(544,226)	(52.96)	(801,828)	(57.79)
5900	營業毛利		142,631	49.77	186,102	42.97	483,432	47.04	585,604	42.21
5950	營業毛利淨額		142,631	49.77	186,102	42.97	483,432	47.04	585,604	42.21
6000	營業費用									
6100	推銷費用		(94,901)	(33.11)	(89,625)	(20.69)	(271,953)	(26.46)	(262,495)	(18.92)
6200	管理費用		(25,027)	(8.73)	(30,525)	(7.05)	(89,045)	(8.66)	(104,639)	(7.54)
6450	預期信用減損利益(損失)		154	0.05	(269)	(0.06)	263	0.02	(227)	(0.02)
6000	小 計		(119,774)	(41.79)	(120,419)	(27.80)	(360,735)	(35.10)	(367,361)	(26.48)
6900	營業利益(損失)		22,857	7.98	65,683	15.17	122,697	11.94	218,243	15.73
7000	營業外收入及支出									
7100	利息收入		98	0.03	351	0.08	1,424	0.14	1,345	0.10
7010	其他收入		2,166	0.76	3,209	0.74	25,209	2.45	4,277	0.31
7020	其他利益及損失	六(十八)	(4,950)	(1.73)	(545)	(0.13)	(3,628)	(0.35)	3,849	0.28
7050	財務成本		(2,493)	(0.87)	(113)	(0.03)	(7,556)	(0.74)	(341)	(0.03)
7000	營業外收入及支出合計		(5,179)	(1.81)	2,902	0.67	15,449	1.50	9,130	0.66
7900	稅前淨利(淨損)		17,678	6.17	68,585	15.84	138,146	13.44	227,373	16.39
7950	所得稅(費用)利益	六(二十一)	(4,779)	(1.67)	(11,268)	(2.61)	(25,011)	(2.43)	(40,518)	(2.92)
8000	繼續營業單位本期淨利(淨損)		12,899	4.50	57,317	13.23	113,135	11.01	186,855	13.47
8200	本期淨利(淨損)		12,899	4.50	57,317	13.23	113,135	11.01	186,855	13.47
8500	本期綜合損益總額		12,899	4.50	57,317	13.23	113,135	11.01	186,855	13.47
8600	淨利(損)歸屬於：									
8610	母公司業主		12,899	4.50	57,317	13.23	113,135	11.01	186,855	13.47
	合 計		12,899	4.50	57,317	13.23	113,135	11.01	186,855	13.47
8700	綜合損益總額歸屬於：									
8710	母公司業主		12,899	4.50	57,317	13.23	113,135	11.01	186,855	13.47
	合 計		\$12,899	4.50	\$57,317	13.23	\$113,135	11.01	\$186,855	13.47
	每股盈餘(元)：	六(二十二)								
9710	繼續營業單位損益		\$0.35		\$1.55		\$3.06		\$5.06	
9750	基本每股盈餘(元)		\$0.35		\$1.55		\$3.06		\$5.06	
9850	稀釋每股盈餘(元)		\$0.35		\$1.54		\$3.03		\$4.99	

請參閱後附合併財務報表附註

負責人：

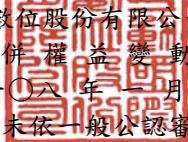


經理人：



主辦會計：




 互動國際數位股份有限公司及子公司
 合併權益變動表
 中華民國一〇九年及一〇八年一月一日至九月三十日
 (僅經核閱，未依一般公認審計準則查核)

單位:新台幣(仟元)

摘要	歸屬於母公司業主之權益							非控制權益	權益總額
	普通股股本	資本公積	法定盈餘公積	特別盈餘公積	未分配盈餘 (或待彌補虧損)	國外營運機構 財務報表換算 之兌換差額	歸屬於母公司 業主權益總計		
民國 108 年 1 月 1 日 餘額	\$369,440	\$311,974	\$110,479	\$0	\$210,621	\$(266)	\$1,002,248	\$0	\$1,002,248
107 年度盈餘指撥及分配:									
提列法定盈餘公積	-	-	19,823	-	(19,823)	-	-	-	-
提列特別盈餘公積	-	-	-	266	(266)	-	-	-	-
普通股現金股利	-	-	-	-	(177,332)	-	(177,332)	-	(177,332)
108 年前三季本期稅後淨利	-	-	-	-	186,855	-	186,855	-	186,855
民國 108 年 9 月 30 日 餘額	\$369,440	\$311,974	\$130,302	\$266	\$200,055	\$(266)	\$1,011,771	\$0	\$1,011,771
民國 109 年 1 月 1 日 餘額	\$369,440	\$335,893	\$130,302	\$266	\$253,744	\$(770)	\$1,088,875	\$0	\$1,088,875
108 年度盈餘指撥及分配:									
提列法定盈餘公積	-	-	24,055	-	(24,055)	-	-	-	-
提列特別盈餘公積	-	-	-	504	(504)	-	-	-	-
普通股現金股利	-	-	-	-	(221,664)	-	(221,664)	-	(221,664)
109 年前三季本期稅後淨利	-	-	-	-	113,135	-	113,135	-	113,135
千元尾差	-	-	-	-	1	-	1	-	1
民國 109 年 9 月 30 日 餘額	\$369,440	\$335,893	\$154,357	\$770	\$120,657	\$(770)	\$980,347	\$0	\$980,347

請參閱後附合併財務報表附註

負責人：

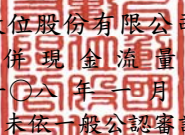


經理人：



主辦會計：




 互動國際數位股份有限公司及子公司
 合併現金流量表
 中華民國一〇九年及一〇八年一月一日至九月三十日
 (僅經核閱, 未依一般公認審計準則查核)

單位:新台幣(仟元)

項 目	109年前三季	108年前三季
營業活動之現金流量		
繼續營業單位稅前淨利(淨損)	\$138,146	\$227,373
合併總損益	138,146	227,373
調整項目:		
收益費損項目		
折舊費用	12,947	11,658
攤銷費用	2	2
預期信用減損損失(利益)數	(262)	228
透過損益按公允價值衡量金融資產(負債)之淨損益	4,819	850
利息費用	7,556	340
利息收入	(1,424)	(1,345)
股利收入	(1,580)	(2,235)
處分及報廢不動產、廠房及設備損失(利益)	806	-
處分投資損失(利益)	(3,643)	(4,743)
租賃修改損失(利益)	(68)	-
與營業活動相關之資產/負債變動數		
應收票據(增加)減少	(247,954)	(1,169)
應收帳款(增加)減少	226,684	259,036
應收帳款-關係人(增加)減少	(9,720)	(1,013)
其他應收款(增加)減少	(33)	65
存貨(增加)減少	(83,671)	105,890
預付費用(增加)減少	143	(625)
預付款項(增加)減少	(69,591)	123,544
其他流動資產(增加)減少	1,366	1,590
合約負債增加(減少)	403,174	(60,569)
應付票據增加(減少)	-	(1,169)
應付帳款增加(減少)	(40,823)	(188,035)
應付帳款-關係人增加(減少)	531	-
其他應付款增加(減少)	(77,811)	(36,358)
負債準備增加(減少)	(54,495)	(25,439)
預收款項增加(減少)	154	154
其他流動負債增加(減少)	(173)	1,844
收取之利息	1,616	1,345
收取之股利	1,580	2,235
支付利息	(93)	(169)
退還(支付)之所得稅	(29,101)	(58,310)
營業活動之淨現金流入(流出)	<u>179,082</u>	<u>354,975</u>
投資活動之現金流量		
按攤銷後成本衡量之金融資產到期還本	30,000	-
取得透過損益按公允價值衡量之金融資產	(22,311)	(1,592)
處分透過損益按公允價值衡量之金融資產	29,726	24,658
取得不動產、廠房及設備	(234,604)	(5,345)
存出保證金減少	4,226	17,639
其他非流動資產增加	(118)	(353)
預付設備款增加	(1,560)	-
投資活動之淨現金流入(流出)	<u>(194,641)</u>	<u>35,007</u>
籌資活動之現金流量		
存入保證金減少	(177)	-
租賃負債本金償還	(7,456)	(6,745)
發放現金股利	(221,664)	(177,332)
籌資活動之淨現金流入(流出)	<u>(229,297)</u>	<u>(184,077)</u>
匯率變動對現金及約當現金之影響	3	-
本期現金及約當現金增加(減少)數	(244,853)	205,905
期初現金及約當現金餘額	1,397,533	492,015
期末現金及約當現金餘額	<u>\$1,152,680</u>	<u>\$697,920</u>

請參閱後附合併財務報表附註

負責人:



經理人:



主辦會計:



互動國際數位股份有限公司及子公司
合併財務報表附註
中華民國一〇九年及一〇八年九月三十日
僅經核閱，未依一般公認審計準則查核
(除附註特別註明外，單位為新台幣仟元)

一、公司沿革

互動國際數位股份有限公司(以下簡稱本公司)於民國92年5月14日依中華民國公司法組成，並於民國105年9月上櫃。本公司及子公司主要服務項目為電信暨寬頻網路系統服務、無線傳輸服務、數位媒體系統服務、雲端資訊系統服務及地理資訊系統服務等。佳世達科技股份有限公司為本公司之最終母公司。

二、通過財務報告之日期及程序

本合併財務報表已於民國109年11月3日提報董事會後發布。

三、新發布及修訂準則及解釋之適用

(一)已採用金融監督管理委員會(以下簡稱「金管會」)認可之新發布、修正後國際財務報導準則之影響：

下表彙列金管會認可之民國109年適用之國際財務報導準則之新發布、修正及修訂之準則及解釋：

新發布/修正/修訂準則及解釋	國際會計準則理事會 發布之生效日
國際會計準則第1號及國際會計準則第8號之修正「揭露倡議-重大性之定義」	民國109年1月1日
國際財務報導準則第3號之修正「業務之定義」	民國109年1月1日
國際財務報導準則第9號、國際會計準則第39號及國際財務報導準則第7號之修正「利率指標變革」	民國109年1月1日
國際財務報導準則第16號之修正「新型冠狀病毒肺炎相關租金減讓」	民國109年6月1日(註)

經評估上述準則及解釋對本公司及子公司財務狀況與財務績效並無重大影響。

註:金管會允許提前於民國109年1月1日適用。

(二) 尚未採用金管會認可之新發布、修正後國際財務報導準則之影響：

下表彙列金管會認可之民國110年適用之國際財務報導準則之新發布、修正及修訂之準則及解釋：

新發布/修正/修訂準則及解釋	國際會計準則理事會 發布之生效日
國際財務報導準則第4號之修正「暫時豁免適用國際財務報導準則第9號之延長」	民國110年1月1日

經評估上述準則及解釋對本公司及子公司財務狀況與財務績效並無重大影響。

(三) 國際會計準則理事會已發布但尚未經金管會認可之國際財務報導準則之影響：

下表彙列國際會計準則理事會已發布但尚未納入金管會認可之國際財務報導準則之新發布、修正及修訂之準則及解釋：

新發布/修正/修訂準則及解釋	國際會計準則理事會 發布之生效日
國際財務報導準則第3號之修正「對觀念架構之索引」	民國111年1月1日
國際財務報導準則第10號及國際會計準則第28號之修正「投資者與其關聯企業或合資間之資產出售或投入」	待國際會計準則理事會決定
國際財務報導準則第17號「保險合約」	民國112年1月1日
國際財務報導準則第17號「保險合約」之修正	民國112年1月1日
國際會計準則第1號之修正「負債之流動或非流動分類」	民國112年1月1日
國際會計準則第16號之修正「不動產、廠房及設備：達到預定使用狀態前之價款」	民國111年1月1日
國際會計準則第37號之修正「《虧損性合約》履行合約之成本」	民國111年1月1日
2018-2020週期之年度改善	民國111年1月1日
國際財務報導準則第9號、國際會計準則第39號、國際財務報導準則第7號、國際財務報導準則第4號及國際財務報導準則第16號之第二階段修正「利率指標變革」	民國110年1月1日

經評估上述準則及解釋對本公司及子公司財務狀況與財務績效並無重大影響。

四、重大會計政策之彙總說明

編製本合併財務報告所採用之主要會計政策說明如下，除另有說明外，此等政策在所有報導期間一致地適用。

(一)遵循聲明

本合併財務報告係依據證券發行人財務報告編製準則與金管會認可之國際會計準則第34號「期中財務報導」編製。

(二)編製基礎

1.除下列重要項目外，本合併財務報表係按歷史成本編製：

- (1)按公允價值衡量之透過損益按公允價值衡量之金融資產及負債(包括衍生工具)。
- (2)按公允價值衡量之透過其他綜合損益按公允價值衡量之金融資產及負債。

2.編製符合金管會認可之IFRSs之財務報表需要使用一些重要會計估計，在應用本公司及子公司的會計政策過程中亦需要管理階層運用其判斷，涉及高度判斷或複雜性之項目，或涉及合併財務報表之重大假設及估計之項目，請詳附註五說明。

(三)合併基礎

1.合併財務報表編製原則

- (1)本公司將所有子公司納入合併財務報表編製之個體。子公司指受本公司控制之個體，當本公司暴露於來自對該個體之參與之變動報酬或對該等變動報酬享有權利，且透過對該個體之權力有能力影響該等報酬時，本公司即控制該個體。子公司自本公司取得控制之日起納入合併財務報告，於喪失控制之日起終止合併。
- (2)本公司及子公司間之交易、餘額及未實現損益業已消除。子公司之會計政策已做必要之調整，與本公司及子公司採用之政策一致。
- (3)對子公司持股之變動若未導致喪失控制(與非控制權益之交易)，係作為權益交易處理，亦即視為與業主間進行之交易。非控制權益之調整金額與所支付或收取對價之公允價值間之差額係直接認列於權益。

2.列入合併財務報表之子公司：

投資公司名稱	被投資公司 名稱	業務性質	所持股權百分比			備註
			109年 9月30日	108年 12月31日	108年 9月30日	
本公司	華琦通訊設備 (上海)有限公 司(華琦通訊)	電子通訊產品技術 諮商、技術研發、 維修及售後服務	100.00	100.00	100.00	-

3.未列入合併財務報表之子公司：無。

4.子公司會計期間不同之調整及處理方式：無。

5.重大限制：無。

6.對本公司及子公司具重大性之非控制權益之子公司：無。

(四)外幣換算

各合併個體之個別財務報表係以該個體所處主要經濟環境之功能性貨幣編製表達。編製合併財務報表時，各合併個體之營運成果及財務狀況予以換算為新台幣，亦即本公司之功能性貨幣列報。

編製各合併個體之個別財務報表時，以該個體功能性貨幣以外之貨幣(外幣)交易者，係以交易日匯率換算認列。於每一報導期間結束日，外幣貨幣性項目以該日即期匯率重新換算；以公允價值衡量之外幣非貨幣性項目，按決定公允價值當日之匯率重新換算；以歷史成本衡量之外幣非貨幣性項目不予重新換算。兌換差額於發生當期認列為損益。

為編製合併財務報表，國外營運機構之資產及負債係以每一報導期間結束日之即期匯率換算為新台幣；收益及費損項目係以當期平均匯率換算，所產生之兌換差額認列為其他綜合損益，並累計於權益之『國外營運機構財務報表換算之兌換差額』項下並適當地分配予非控制權益。

(五)資產與負債區分流動與非流動之標準

1.資產符合下列條件之一者，分類為流動資產：

- (1)預期將於正常營業週期中實現該資產，或意圖將其出售或消耗者。
- (2)主要為交易目的而持有者。
- (3)預期於報導期間結束日後十二個月內實現者。
- (4)現金或約當現金，但於報導期間結束日後至少十二個月交換或用以清償負債受到限制者除外。

本公司及子公司將所有不符合上述條件之資產分類為非流動。

2.負債符合下列條件之一者，分類為流動負債：

- (1)預期將於正常營業週期中清償者。
- (2)主要為交易目的而持有者。
- (3)預期於報導期間結束日後十二個月內到期清償者。
- (4)不能無條件將清償期限遞延至報導期間結束日後至少十二個月者。負債之條款，可能依交易對方之選擇，以發行權益工具而導致清償者，不影響其分類。

本公司及子公司將所有不符合上述條件之負債分類為非流動。

(六)約當現金

約當現金係指短期並具高度流動性之投資，該投資可隨時轉換成定額現金且價值變動之風險甚小。定期存款符合前述定義且持有目的係為滿足營運上之短期現金承諾者，分類為約當現金。

(七)透過損益按公允價值衡量之金融資產

透過損益按公允價值衡量之金融資產係指非屬按攤銷後成本衡量或透過其他綜合損益按公允價值衡量之金融資產。本公司及子公司對於符合慣例交易之透過損益按公允價值衡量之金融資產係採用交易日會計。本公司及子公司於原始認列時按公允價值衡量，相關交易成本認列於損益；後續按公允價值衡量，其利益或損失認列於損益。當收取股利之權利確立，與股利有關之經濟效益很有可能流入及股利金額能可靠衡量時，本公司及子公司於損益認列股利收入。

(八)按攤銷後成本衡量之金融資產

1.係指同時符合下列條件者：

- (1)在以收取合約現金流量為目的之經營模式下持有該金融資產。
- (2)該金融資產之合約條款產生特定日期之現金流量，完全為支付本金及流通在外本金金額之利息。

2.本公司及子公司對於符合交易慣例之按攤銷後成本衡量之金融資產係採用交易日會計。

3.本公司及子公司持有不符合約當現金之定期存款，因持有期間短，折現之影響不重大，係以投資金額衡量。

(九)應收帳款及票據

1.係指依合約約定，已具無條件收取對價之權利。

2.屬未付息之短期應收帳款及票據，因折現之影響不大，本公司及子公司係以原始發票金額衡量。

(十) 金融資產減損

本公司及子公司於每一資產負債表日，就透過其他綜合損益按公允價值衡量之債務工具投資及按攤銷後成本衡量之金融資產(包含重大財務組成部分之應收帳款或合約資產)，考量所有合理且可佐證之資訊(包括前瞻性者)後，對自原始認列後信用風險並未顯著增加者，按12個月預期信用損失金額衡量備抵損失；對自原始認列後信用風險已顯著增加者，按存續期間預期信用損失金額衡量備抵損失。不包含重大財務組成部分之應收帳款或合約資產，按存續期間預期信用損失金額衡量備抵損失。

(十一) 存貨

存貨平時採用加權平均法，期末存貨係以成本與淨變現價值孰低者衡量，比較成本與淨變現價值時除同類別存貨外，係以個別項目為基礎。淨變現價值係指估計售價減除至完工尚需投入之估計成本及完成出售之估計成本後之餘額。

(十二) 不動產、廠房及設備

1. 不動產及設備係以取得成本為入帳基礎，並將購建期間之有關利息資本化。
2. 後續成本只有在與該項目有關之未來經濟效益很有可能流入本公司及子公司，且該項目之成本能可靠衡量時，才包括在資產之帳面金額或認列為一項單獨資產。被重置部分之帳面金額應除列。所有其他維修費用於發生時認列為當期損益。
3. 不動產、廠房及設備之後續衡量採成本模式，除土地不提折舊外，其他按估計耐用年限以直線法計提折舊。不動產、廠房及設備各項組成若屬重大，則單獨提列折舊。
4. 本公司及子公司於每一財務年度結束日對各項資產之殘值、耐用年限及折舊方法進行檢視，若殘值及耐用年限之預期值與先前之估計不同時，或資產所含之未來經濟效益之預期消耗型態已有重大變動，則自變動發生日起依國際會計準則第8號「會計政策、會計估計變動及錯誤」之會計估計變動規定處理。主要資產之耐用年限除房屋及建築為38~56年外，其餘資產設備為3~10年。

(十三) 承租人之租賃交易

1. 租賃資產於可供本公司及子公司使用之日認列為使用權資產及租賃負債。當租賃合約係屬短期租賃或低價值標的資產之租賃時，將租賃給付採直線法於租賃期間認列為費用。
2. 租賃負債於租賃開始日將尚未支付之租賃給付，按承租人增額借款利率折現後之現值認列，租賃給付包括：
 - (1) 固定給付，減除可收取之任何租金誘因；
 - (2) 取決於某項指數或費率之變動租賃給付；

(3)殘值保證下承租人預期支付之金額；

(4)購買選擇權之行使價格，若承租人可合理確定將行使該選擇權；及

(5)租賃終止所須支付之罰款，若租賃期間反映承租人將行使租賃終止之選擇權。

後續採有效利息法按攤銷後成本基礎衡量，於租賃期間提列利息費用。當非屬合約修改造造成租賃期間或租賃給付變動時，將重評估租賃負債，並將再衡量數調整使用權資產。

3.使用權資產於租賃開始日按成本認列，成本包括：

(1)租賃負債之原始衡量金額；

(2)於開始日或之前支付之任何租賃給付；及

(3)發生之任何原始直接成本。

後續採成本模式衡量，於使用權資產之耐用年限屆滿時或租賃期間屆滿時兩者之較早者，提列折舊費用。當租賃負債重評估時，使用權資產將調整租賃負債之任何再衡量數。

(十四)非金融資產減損

於報導期間結束日針對有減損跡象之資產，估計其可回收金額，當可回收金額低於其帳面價值時，則認列減損損失。可回收金額係指一項資產之公允價值減處分成本或其使用價值，兩者較高者。當以前年度認列資產減損之情況不存在時，則在以前年度提列損失金額之範圍內予以迴轉。

(十五)應付公司債

本公司及子公司發行之應付可轉換公司債，嵌入有轉換權、賣回權及買回權，於初始發行時將發行價格依發行條件區分為金融資產或金融負債，其處理如下：

(1)嵌入本公司及子公司發行應付可轉換公司債之轉換權、賣回權及買回權，於原始認列時以其公允價值之淨額帳列「透過損益按公允價值衡量之金融資產或負債」；後續於資產負債表日，按當時之公允價值評價，差額認列「透過損益按公允價值衡量之金融資產(負債)利益或損失」。

(2)應付公司債於原始認列時就發行金額扣除上述「透過損益按公允價值衡量之金融資產或負債」後之賸餘價值衡量，與贖回價值間之差額認列為應付公司債溢折價，列為應付公司債之加項或減項；後續採有效利息法按攤銷後成本於債券流通期間內認列為當期損益，作為「財務成本」之調整項目。

(3)發行可轉換應付公司債之任何直接歸屬之交易成本，按原始帳面金額之比例分配至各負債組成部分。

(4)當持有人轉換時，帳列負債組成部分（包括「應付公司債」及「透過損益按公允價值衡量之金融資產或負債」）按其分類之後續衡量方法處理，再以前述依負債組成部分之帳面價值作為換出普通股之發行成本。

(十六)負債準備

因過去事件負有現時義務(法定或推定義務)，且很有可能須清償該義務，並對該義務金額能可靠估計時，認列負債準備。

認列為負債準備之金額係考量義務之風險及不確定性，而為報導期間結束日清償義務所須支出之最佳估計。若負債準備係以清償該現時義務之估計現金流量衡量，其帳面金額係為該等現金流量之現值。

虧損性合約：當預期從合約所獲得之經濟效益低於履行該合約義務所發生不可避免之成本時，認列虧損性合約負債準備。該項負債準備係以終止合約之預計成本與持續該合約之預計淨成本間之孰低者的現值予以衡量。於認列虧損性合約負債準備前，對該合約相關資產之任何減損損失予以認列。

(十七)員工福利

1.退休金

(1)確定提撥計畫

屬確定提撥退休辦法者，係於員工提供服務期間，就應提撥之退休金數額認列為當期費用。在確定提撥退休辦法下，自民國 94 年 7 月 1 日起配合勞工退休金條例（以下簡稱「新制」）之實施，原適用確定給付退休辦法之員工如經選擇適用新制後之服務年資或新制施行後到職之員工其服務年資改採確定提撥制，其退休金之給付係按月以每月薪資百分之六提撥退休金，儲存於勞工退休金個人專戶，並將每期應提撥數認列為當期費用。

(2)子公司參加中國大陸各地方政府設立之退休福利計畫，該福利計畫係屬確定提撥計畫。該子公司於提撥時認列為費用後，不再承擔或給付員工之退休福利，而係由中國大陸各地方政府負責承擔或給付具退休資格員工之退休福利。

2.員工酬勞及董事酬勞

員工酬勞及董事酬勞係於具法律或推定義務且金額可合理估計時，認列為費用及負債。嗣後決議實際配發金額與估列金額有差異時，則按會計估計變動處理。

(十八)所得稅

1.所得稅費用包含當期及遞延所得稅。除與列入其他綜合損益或直接列入權益之項目有關之所得稅分別列入其他綜合損益或直接列入權益外，所得稅係認列於損益。

- 2.遞延所得稅採用資產負債表法，按資產及負債之課稅基礎與其於合併資產負債表之帳面金額所產生之暫時性差異認列。若投資子公司產生之暫時性差異，本公司可以控制暫時性差異迴轉之時點，且暫時性差異很有可能於可預見之未來不會迴轉者則不予認列。遞延所得稅採用在報導期間結束日已立法或已實質性立法，並於有關之遞延所得稅資產實現或遞延所得稅負債清償時預期適用之稅率（及稅法）為準。
- 3.遞延所得稅資產於暫時性差異很有可能用以抵減未來應課稅所得之範圍內認列，並於每一報導期間結束日重評估未認列及已認列之遞延所得稅資產。

(十九)收入認列

- 1.本公司及子公司與客戶合約之收入主要為系統整合之專案性業務，於所承諾之商品或勞務移轉控制予客戶而滿足履約義務時認列收入。本公司及子公司係以合約或訂單之約定價格考量銷貨退回或折讓後作為收入認列之基礎，所認列之累計收入金額係以高度很有可能不會發生重大迴轉之部份為限。
- 2.商品或勞務已移轉控制予客戶，惟仍未具有無條件收取對價之權利者，認列合約資產及收入；已向客戶收取部分對價，尚須承擔續後提供商品或勞務之義務者，則係認列合約負債，並於續後滿足履約義務時轉列收入。

(二十)每股盈餘

本公司基本每股盈餘係以歸屬於本公司普通股股東之損益，除以當期加權平均流通在外普通股股數計算之。稀釋每股盈餘則係將歸屬於普通股股東之損益及加權平均流通在外普通股股數，分別調整所有潛在稀釋普通股之影響後計算之。本公司之潛在稀釋普通股包括員工酬勞。惟具反稀釋作用之潛在普通股並不予列入計算。

(二十一)營運部門

本公司及子公司營運部門資訊與提供給主要營運決策者之內部管理報告採一致之方式報導。主要營運決策者負責分配資源予營運部門並評估其績效。

五、重大會計判斷、估計及假設不確性之主要來源

本公司及子公司編製本合併財務報表時，管理階層已運用其判斷以決定所採用之會計政策，並依據報導期間結束日當時之情況對於未來事件之合理預期以作出會計估計及假設。所作出之重大會計估計與假設可能與實際結果存有差異，將考量歷史經驗其他因子持續評估及調整。該等估計及假設具有導致資產及負債帳面金額於下個財務年度重大調整之風險。請詳下列對重大會計判斷、估計與假設不確定性之說明：

(一)收入認列

銷貨收入係於所承諾之商品或勞務移轉控制予客戶而滿足履約義務時認列。相關退貨及折讓係依歷史經驗及其他已知原因估計可能發生之產品退回及折讓，於產品出售當期列為銷貨收入之減項，且本公司及子公司定期檢視估計之合理性。

(二)存貨評價

由於存貨須以成本與淨變現價值孰低者計價，故本公司及子公司必須運用判斷及估計決定報導期間結束日存貨之淨變現價值。由於科技快速變遷，本公司及子公司評估報導期間結束日存貨因正常損耗、過時陳舊或無市場銷售價值之金額，並將存貨成本沖減至淨變現價值。此外存貨評價主亦可能受客戶合約需求變化，而產生重大變動。

(三)負債準備

因過去事件負有現實義務(法定或推定義務)，且很有可能須清償該義務，並對該義務金額能可靠估計，認列負債準備。認列為負債準備之金額係考量義務之風險及不確定性，而為報導期間結束日清償義務所須支出之最佳估計。本公司及子公司係依與客戶之合約或承諾，於商品或勞務移轉認列收入時，估計可能發生壞修替換之相關備品或服務準備，且按過往之技術經驗，預計可能需要支出之維護費用估計負債準備。另本公司及子公司定期檢視估計之合理性。

六、重要會計項目之說明

(一)現金及約當現金

	109年9月30日	108年12月31日	108年9月30日
庫存現金及週轉金	\$587	\$453	\$484
銀行存款	1,152,093	1,397,080	697,436
合計	\$1,152,680	\$1,397,533	\$697,920

1.本公司及子公司往來之金融機構信用品質良好，且本公司及子公司與多家金融機構往來以分散信用風險，預期發生違約之可能性甚低。

2.本公司及子公司未有將現金及約當現金提供質押之情形。

(二)透過損益按公允價值衡量之金融資產

	109年9月30日	108年12月31日	108年9月30日
強制透過損益按公允價值衡量之 金融資產			
上市櫃股票	\$31,809	\$35,451	\$32,651
評價調整	(9,075)	(3,586)	(8,462)
合計	\$22,734	\$31,865	\$24,189

(三)按攤銷後成本衡量之金融資產

	109年9月30日	108年12月31日	108年9月30日
定期存款	\$-	\$30,000	\$30,000

本公司及子公司按攤銷後成本衡量之金融資產未有提供作為質押擔保之情形。

(四)應收票據

	109年9月30日	108年12月31日	108年9月30日
應收票據	\$292,540	\$44,585	\$53,479

(五)應收帳款

	109年9月30日	108年12月31日	108年9月30日
應收帳款	\$130,653	\$357,338	\$250,341
減：備抵損失	(104)	(366)	(553)
合計	\$130,549	\$356,972	\$249,788

1.本公司及子公司應收帳款之帳齡分析如下：

	未逾期	逾期30天內	逾期31~90天	逾期91~180天	合計
<u>109年9月30日</u>					
預期信用損失率	0.08%	0.45%	0%	0%	
帳面價值總額	\$124,543	\$2,021	\$-	\$4,089	\$130,653
備抵損失	(95)	(9)	-	-	(104)
攤銷後成本	\$124,448	\$2,012	\$-	\$4,089	\$130,549
<u>108年12月31日</u>					
預期信用損失率	0.08%	1.75%	0.78%	0%	
帳面價值總額	\$350,249	\$2,855	\$4,234	\$-	\$357,338
備抵損失	(283)	(50)	(33)	-	(366)
攤銷後成本	\$349,966	\$2,805	\$4,201	\$-	\$356,972

	未逾期	逾期30天內	逾期31~90天	逾期91~180天	合計
<u>108年9月30日</u>					
預期信用損失率	0.14%	0.99%	1.51%	0%	
帳面價值總額	\$229,291	\$16,092	\$4,958	\$-	\$250,341
備抵損失	(318)	(160)	(75)	-	(553)
攤銷後成本	\$228,973	\$15,392	\$4,883	\$-	\$249,788

2.本公司及子公司之應收帳款備抵損失之變動如下：

	109年1月1日至9月30日	108年1月1日至9月30日
期初餘額	\$366	\$325
減損損失(迴轉)	(262)	228
期末餘額	\$104	\$553

3.本公司及子公司之應收帳款最大信用風險之暴險金額為每類應收帳款之帳面金額。

4.本公司及子公司之應收帳款並未持有任何的擔保品。

(六)存貨

	109年9月30日	108年12月31日	108年9月30日
商品存貨	\$75,953	\$59,902	\$79,683
寄存品	176,277	106,789	185,597
小計	252,230	166,691	265,280
備抵存貨跌價及呆滯損失	(19,644)	(17,634)	(16,063)
合計	\$232,586	\$149,057	\$249,217

當期認列之存貨相關費損：

	109年7月1日至9月30日	108年7月1日至9月30日	109年1月1日至9月30日	108年1月1日至9月30日
出售存貨成本	\$105,158	\$220,931	\$449,013	\$737,990
存貨跌價及呆滯損失(回升利益)	(326)	(891)	2,010	(1,524)
與存貨相關之銷貨成本	104,832	220,040	451,023	736,466
勞務成本及其他	39,128	26,973	93,203	65,362
營業成本合計	\$143,960	\$247,013	\$544,226	\$801,828

1.存貨跌價回升利益係因存貨出售導致存貨淨變現價值回升。

2.本公司及子公司未有將存貨提供質押之情形。

(七)預付款項

	109年9月30日	108年12月31日	108年9月30日
預付租金	\$-	\$73	\$-
預付貨款	63,855	43,012	35,995
預付購案成本	274,686	225,939	215,893
其他預付費用	1,828	1,897	2,890
合計	<u>\$340,369</u>	<u>\$270,921</u>	<u>\$254,778</u>

(八)不動產、廠房及設備

	土 地	房屋及建築	機器設備	其他	合 計
109年1月1日					
成本	\$207,450	\$70,336	\$3,546	\$22,938	\$304,270
累計折舊及減損	(8,984)	(27,504)	(1,106)	(15,964)	(53,558)
合計	<u>\$198,466</u>	<u>\$42,832</u>	<u>\$2,440</u>	<u>\$6,974</u>	<u>\$250,712</u>
109年度					
1月1日	\$198,466	\$42,832	\$2,440	\$6,974	\$250,712
增添	205,246	26,062	2,532	764	234,604
報廢	-	-	-	(806)	(806)
重分類	-	-	142	-	142
折舊費用	-	(2,050)	(1,147)	(2,408)	(5,605)
匯率影響數	-	-	(2)	-	(2)
9月30日	<u>\$403,712</u>	<u>\$66,844</u>	<u>\$3,965</u>	<u>\$4,524</u>	<u>\$479,045</u>
109年9月30日					
成本	\$412,696	\$96,398	\$6,217	\$18,073	\$533,384
累計折舊及減損	(8,984)	(29,554)	(2,252)	(13,549)	(54,339)
合計	<u>\$403,712</u>	<u>\$66,844</u>	<u>\$3,965</u>	<u>\$4,524</u>	<u>\$479,045</u>

	土 地	房屋及建築	機器設備	其他	合 計
108年1月1日					
成本	\$207,450	\$72,166	\$823	\$21,176	\$301,615
累計折舊及減損	(8,984)	(27,666)	(567)	(13,318)	(50,535)
合計	\$198,466	\$44,500	\$256	\$7,858	\$251,080
108年度					
1月1日	\$198,466	\$44,500	\$256	\$7,858	\$251,080
增添	-	750	2,006	2,589	5,345
折舊費用	-	(1,853)	(292)	(2,895)	(5,040)
重分類	-	-	279	-	279
9月30日	\$198,466	\$43,397	\$2,249	\$7,552	\$251,664
108年9月30日					
成本	\$207,450	\$72,536	\$3,103	\$23,498	\$306,587
累計折舊及減損	(8,984)	(29,139)	(854)	(15,946)	(54,923)
合計	\$198,466	\$43,397	\$2,249	\$7,552	\$251,664

1. 本公司於109年購買辦公大樓之情形，請詳附註十三之說明。

2. 本公司及子公司未有將不動產、廠房及設備提供擔保之情形。

(九)租賃交易—承租人

1. 本公司及子公司租賃資產包括建物、運輸設備及辦公設備，租賃合約之期間通常介於1到4年。租賃合約採個別協商並包含多種不同的條款及和條件，除租賃資產不得用作借貸擔保外，未有加諸其他之限制。

2. 使用權之帳面價值與認列之折舊費用資訊如下：

使用權資產之帳面價值

	109年9月30日	108年12月31日	108年9月30日
建物	\$6,100	\$12,452	\$14,551
運輸設備	2,458	1,421	1,608
辦公設備	131	183	200
合計	\$8,689	\$14,056	\$16,359

使用權資產之折舊費用

	109年7月1日 至9月30日	108年7月1日 至9月30日	109年1月1日 至9月30日	108年1月1日 至9月30日
建物	\$2,149	\$2,098	\$6,340	\$6,296
運輸設備	323	151	951	316
辦公設備	17	6	51	6
合計	\$2,489	\$2,255	\$7,342	\$6,618

3.本公司及子公司於民國109年及民國108年1月1日至9月30日使用權資產之增添分別為8,194仟元及1,768仟元。

4.本公司及子公司之租賃負債如下：

	109年9月30日		
	未來最低 租金給付	利息	最低租金 給付現值
流動	\$5,980	\$66	\$5,914
非流動	2,830	13	2,817
合計	\$8,810	\$79	\$8,731
	108年12月31日		
	未來最低 租金給付	利息	最低租金 給付現值
流動	\$7,363	\$123	\$7,240
非流動	6,934	50	6,884
合計	\$14,297	\$173	\$14,124
	108年09月30日		
	未來最低 租金給付	利息	最低租金 給付現值
流動	\$8,175	\$146	\$8,029
非流動	8,446	72	8,374
合計	\$16,621	\$218	\$16,403

本公司及子公司於民國109年及民國108年1月1日至9月30日租賃現金流出總額分別為7,456仟元及6,745仟元。

(十)其他應付款

	109年9月30日	108年12月31日	108年9月30日
應付薪資	\$65,209	\$111,865	\$65,406
其他應付費用	28,083	59,238	50,903
合計	\$93,292	\$171,103	\$116,309

(十一)退休金

1.確定提撥退休辦法

自民國 94 年 7 月 1 日起，本公司依「勞工退休金條例」訂定之員工退休辦法，係屬確定提撥退休辦法。依員工每月薪資 6%提撥退休金至勞工保險局之個人專戶。民國 109 年及 108 年 7 月 1 日至 9 月 30 日暨民國 109 年及民國 108 年 1 月 1 日至 9 月 30 日止依上開退休金辦法認列之退休金成本分別為 3,951 仟元、3,721 仟元、11,620 仟元及 10,897 仟元。

2.本公司之大陸子公司，係依據當地政府規定之退休辦法，依當地雇員薪資提撥養老保險金，該公司除年度提撥外，無進一步義務。

(十二)負債準備

	109年9月30日	108年12月31日	108年9月30日
期初負債準備	\$206,940	\$218,197	\$218,197
當期新增之負債準備	32,940	57,574	39,448
當期使用之負債準備	(87,435)	(68,831)	(64,887)
期末負債準備	\$152,445	\$206,940	\$192,758

	109年9月30日	108年12月31日	108年9月30日
產品保固—流動	\$117,234	\$165,237	\$134,875
產品保固—非流動	35,211	41,703	57,883
合計	\$152,445	\$206,940	\$192,758

(十三)應付公司債

1.本公司及子公司已發行流通在外之有擔保可轉換公司債內容如下：

	109年9月30日	108年12月31日
發行轉換公司債總金額	\$600,000	\$600,000
減：應付公司債折價	(21,644)	(28,953)
合計	\$578,356	\$571,047

2.本公司及子公司為因應未來營運需求，購置辦公大樓及倉儲，經行政院金融監督管理委員會民國108年11月06日核准發行民國108年度國內第一次無擔保可轉換公司債，其發行條件如下：

發行總額	6億
發行日	108.11.22
票面利率	0%
發行期間	108.11.22~111.11.22
償還方式	除依本辦法第十條轉換為本公司普通股，或依本辦法第十九條行使賣回權，或本公司依本辦法第十八條提前贖回，或本公司由證券商營業處所買回註銷者外，本公司於本轉換公司債到期時依債券面額以現金一次償還。
贖回方式	1.發行後屆滿三個月之翌日起至到期日前四十日止，本公司普通股收盤價連續三十個營業日超過當時轉換價格達百分之三十(含)時，本公司得按債券面額以現金收回流通在外債券。 2.發行後屆滿三個月之翌日起至到期日前四十日止，本債券流通在外餘額低於新台幣陸仟萬元時，本公司得按債券面額以現金收回流通在外債券。
債券持有人請求賣回辦法	發行滿二年之前四十日內，債券持有人得要求本公司依債券面額加計利息補償金以現金贖回，滿二年之利息補償金為債券面額之0.5%。
轉換期間	發行後屆滿三個月之翌日起至到期日止，除依法暫停過戶期間外，得隨時向本公司之股務代理機構請求依轉換辦法轉換為普通股股票。
轉換價格	發行時之每股轉換價格訂為78.5元。 民國109年7月27日起，轉換價格自78.5元調整為72.5元。

(十四)股本

	109年9月30日	108年12月31日	108年9月30日
額定股本	\$600,000	\$600,000	\$600,000
已發行股本	\$369,440	\$369,440	\$369,440

截至民國109年9月30日止，本公司額定股本為600,000仟元，分為60,000仟股，其中供認股權憑證所保留之股本6,000仟股。本公司普通股每股面額為10元，每股享有一表決權及收取股利之權利，本公司已發行股份之股款均已收訖。

(十五)資本公積

1.依公司法規定，資本公積僅供彌補虧損，但公司無虧損者得以發行股票溢價及受領贈與所得所產生之資本公積之全部或一部發給新股或現金。另依證券期貨局規定，每年撥充資本公積之合計金額不得超過實收資本額百分之十。其中以發行股票溢價轉入之資本公積撥充資本者，應俟產生該次資本公積經主管機關核准登記後之次一年度，始得將該次轉入之資本公積撥充資本。

2.資本公積明細如下：

	109年9月30日	108年12月31日	108年9月30日
資本公積-發行溢價	\$300,320	\$300,320	\$300,320
資本公積-認股權	35,573	35,573	11,654
合計	\$335,893	\$335,893	\$311,974

(十六)保留盈餘

1.法定盈餘公積

法定盈餘公積依法僅供彌補虧損之用，但公司無虧損者，得依股東會決議之方法，將該項公積超過實收資本額25%的部份，發給新股或現金。

2.特別盈餘公積

本公司分派盈餘時，依法令規定須就當年度報導期間結束日之其他權益項目借方餘額提列特別盈餘公積始得分派，俟後其他權益項目借方餘額迴轉時，迴轉金額得列入可供分派盈餘中。

3.盈餘分配

(1)依本公司章程規定，年度盈餘分派順序及限制如下：

- a.提繳稅款；
- b.彌補以往年度虧損；
- c.提百分之十法定盈餘公積；
- d.必要時得酌提特別盈餘公積或酌予保留盈餘外；
- e.其餘額再加計以前年度累積未分配盈餘由董事會擬具盈餘分配表議案，提請股東會決議分派股東紅利或保留之，緣本公司正值穩定成長階段，股利政策係考量公司未來資金需求及長期財務規劃，以求永續經營。依據本公司未來資本規劃，每年發放之股利總額以不低於當年度可分配盈餘總額之百分之五十，其中現金股利不低於當年度發放之現金及股票股利合計數的百分之十。

(2)本公司董事會擬議之盈餘分派議案以及股東會決議之盈餘分配案，請至公開資訊觀測站查詢。

(3)有關員工酬勞及董事酬勞資訊，請詳附註六(二十)。

(十七)營業收入

1.客戶合約收入

	109年7月1日 至9月30日	108年7月1日 至9月30日	109年1月1日 至9月30日	108年1月1日 至9月30日
銷貨收入	\$189,381	\$349,060	\$771,349	\$1,173,879
勞務收入	97,210	84,055	256,309	213,553
合計	\$286,591	\$433,115	\$1,027,658	\$1,387,432

2.本公司及子公司民國109年及民國108年7月1日至9月30日暨民國109年及民國108年1月1日至9月30日與客戶合約之收入相關資訊如下：

(1)收入細分

	109年7月1日 至9月30日	108年7月1日 至9月30日	109年1月1日 至9月30日	108年1月1日 至9月30日
收入認列時點：				
於某一時點	\$278,222	\$423,259	\$1,003,397	\$1,354,273
隨時間逐步認列	8,369	9,856	24,261	33,159
合計	\$286,591	\$443,115	\$1,027,658	\$1,387,432

(2)合約餘額

	109年9月30日	108年12月31日	108年9月30日
合約資產	\$-	\$-	\$-
減：備抵損失	-	-	-
合計	\$-	\$-	\$-
合約負債	\$673,703	\$270,529	\$342,372

(十八)其他利益及損失

	109年7月1日 至9月30日	108年7月1日 至9月30日	109年1月1日 至9月30日	108年1月1日 至9月30日
淨外幣兌換利益(損失)	\$(279)	\$(81)	\$(1,009)	\$(45)
金融資產/負債評價利益(損失)	(3,228)	(4,965)	(4,819)	(850)
報廢利益(損失)	(806)	-	(806)	-
處分投資利益(損失)	-	4,501	3,643	4,744
租賃修改利益(損失)	68	-	68	-
其他	(705)	-	(705)	-
合計	<u>\$(4,950)</u>	<u>\$(545)</u>	<u>\$(3,628)</u>	<u>\$3,849</u>

(十九)依性質分類之費用

	109年7月1日 至9月30日	108年7月1日 至9月30日	109年1月1日 至9月30日	108年1月1日 至9月30日
商品存貨之變動	\$104,832	\$220,040	\$451,023	\$736,466
勞務成本及其他營業成本	39,128	26,973	93,203	65,362
員工福利費用	97,896	98,384	301,033	309,219
折舊及攤銷費用	4,400	4,049	12,949	11,660
其他費用	17,478	17,986	46,753	46,482
營業成本及費用合計	<u>\$263,734</u>	<u>\$367,432</u>	<u>\$904,961</u>	<u>\$1,169,189</u>

(二十)員工福利費用

	109年7月1日 至9月30日	108年7月1日 至9月30日	109年1月1日 至9月30日	108年1月1日 至9月30日
薪資費用	\$81,938	\$81,914	\$246,737	\$258,623
勞健保費用	7,121	6,827	21,283	20,097
退休金	3,951	3,721	11,620	10,897
董事酬金	2,760	3,756	14,943	13,150
其他用人費用	2,126	2,166	6,450	6,452
合計	<u>\$97,896</u>	<u>\$98,384</u>	<u>\$301,033</u>	<u>\$309,219</u>

- 1.依本公司章程規定，本公司依當年度獲利狀況扣除累積虧損後，如尚有餘額，應提撥員工酬勞3%至10%，董事酬勞不高於2%。
2. 本公司民國 109 年及民國 108 年 7 月 1 日至 9 月 30 日暨民國 109 及民國 108 年 1 月 1 日至 9 月 30 日員工酬勞估列金額分別為 2,000 仟元、7,780 仟元、15,670 仟元及 25,820 仟元；董事酬勞估列金額分別為 400 仟元、1,550 仟元、3,130 仟元及 5,160 仟元。民國 109 年及民國 108 年 1 月 1 日至 9 月 30 日係依截至當期止之獲利情況，分別以章程所定之成數為基礎估列。經董事會決議之民國 108 年度員工酬勞及董事酬勞與民國 108 年度財務報告認列之金額一致。
- 3.本公司董事會通過之員工酬勞及董事酬勞相關資訊請至「公開資訊觀測站」查詢。

(二十一)所得稅

1.所得稅費用(利益)

(1)所得稅費用(利益)組成部分：

	109年7月1日 至9月30日	108年7月1日 至9月30日	109年1月1日 至9月30日	108年1月1日 至9月30日
當期所得稅：				
當期所得產生之所得稅	\$2,427	\$15,385	\$14,321	\$39,045
未分配盈餘加徵	-	-	-	33
以前年度所得稅費用(高)低估數	(49)	-	(49)	-
國外扣繳稅額(不得扣抵數)	(122)	(113)	-	-
當期所得稅費用總額	2,256	15,272	14,272	39,078
遞延所得稅：				
暫時性差異之原始產生及迴轉	2,523	(4,004)	10,739	1,440
遞延所得稅費用總額	2,523	(4,004)	10,739	1,440
所得稅費用(利益)	\$4,779	\$11,268	\$25,011	\$40,518

- 2.本公司之營利事業所得稅申報案，業經稽徵機關核定至民國107年度。

(二十二)每股盈餘

109年7月1日至9月30日		
	加權平均流通 在外股數 (仟股)	每股盈餘 稅 後
	稅後金額	
基本每股盈餘		
歸屬於普通股股東之本期淨利(淨損)	\$12,899	36,944
具稀釋作用之潛在普通股之影響		
員工酬勞	-	221
稀釋每股盈餘		
歸屬於普通股股東之本期淨利(淨損)	\$12,899	37,165
加潛在普通股之影響		\$0.35
108年7月1日至9月30日		
	加權平均流通 在外股數 (仟股)	每股盈餘 稅 後
	稅後金額	
基本每股盈餘		
歸屬於普通股股東之本期淨利(淨損)	\$57,317	36,944
具稀釋作用之潛在普通股之影響		
員工酬勞	-	354
稀釋每股盈餘		
歸屬於普通股股東之本期淨利(淨損)	\$57,317	37,298
加潛在普通股之影響		\$1.54
109年1月1日至9月30日		
	加權平均流通 在外股數 (仟股)	每股盈餘 稅 後
	稅後金額	
基本每股盈餘		
歸屬於普通股股東之本期淨利(淨損)	\$113,135	36,944
具稀釋作用之潛在普通股之影響		
員工酬勞	-	352
稀釋每股盈餘		
歸屬於普通股股東之本期淨利(淨損)	\$113,135	37,296
加潛在普通股之影響		\$3.03

	108年1月1日至9月30日		
	稅後金額	加權平均流	每股盈餘
			通在外股數 (仟股)
基本每股盈餘			
歸屬於普通股股東之本期淨利(淨損)	\$186,855	36,944	\$5.06
具稀釋作用之潛在普通股之影響			
員工酬勞	-	482	
稀釋每股盈餘			
歸屬於普通股股東之本期淨利(淨損) 加 潛在普通股之影響	\$186,855	37,426	\$4.99

計算稀釋每股盈餘時，員工酬勞若有可能採發放股票者，於該潛在普通股具有稀釋作用時計入加權平均流通在外股數，並以該潛在普通股報導期間結束日之公允價值，作為發行股數之判斷基礎。於正式決議員工酬勞發放股數前計算稀釋每股盈餘時，亦繼續考量該等潛在普通股之稀釋作用。

七、關係人交易

(一)關係人之名稱及關係

關係人名稱	與本公司及子公司關係
仲琦科技股份有限公司	母公司
仲琦科技(蘇州工業園區)有限公司	關聯企業
仲琦科技(越南)有限公司	關聯企業
聚碩科技股份有限公司	關聯企業
敦新科技股份有限公司	關聯企業

(二)與關係人間之重大交易事項：

1.銷貨收入

	109年7月1日 至9月30日	108年7月1日 至9月30日	109年1月1日 至9月30日	108年1月1日 至9月30日
母公司	\$6,173	\$10,844	\$22,007	\$27,029
關聯企業	8,935	99	64,815	508
合計	\$15,108	\$10,943	\$86,822	\$27,537

本公司及子公司銷貨予關係人，係依一般銷售條件（市場行情價格）辦理。

2. 進貨

	109年7月1日 至9月30日	108年7月1日 至9月30日	109年1月1日 至9月30日	108年1月1日 至9月30日
母公司	\$-	\$-	\$45	\$-
關聯企業	4,875	-	4,875	-
合計	\$4,875	\$-	\$4,920	\$-

本公司及子公司向關係人進貨，係依一般進貨條件（市場行情價格）辦理。

3. 應收帳款

	109年9月30日	108年12月31日	108年9月30日
母公司	\$6,481	\$6,009	\$11,387
關聯企業	9,248	-	112
合計	\$15,729	\$6,009	\$11,499

4. 應付帳款

	109年9月30日	108年12月31日	108年9月30日
關聯企業	\$531	\$-	\$-

(三) 主要管理階層薪酬資訊

	109年7月1日 至9月30日	108年7月1日 至9月30日	109年1月1日 至9月30日	108年1月1日 至9月30日
薪資及其他短期員工福利	\$7,836	\$5,663	\$37,983	\$32,098

八、質押之資產：無。

九、重大或有負債及未認列之合約承諾

(一) 或有事項

	109年9月30日	108年12月31日	108年9月30日
1. 購案而開立之應付保證票據	\$9,015	\$8,256	\$9,635
2. 工程保證開立之保證書	\$185,555	\$175,190	\$184,909
3. 台北關稅局先放後稅保證書	-	\$3,000	\$3,000
4. 已開立信用狀尚未使用之餘額	USD\$2,151	-	-

(二) 承諾事項：無。

十、重大之災害損失：無。

十一、重大之期後事項：無。

十二、其他

(一)資本風險管理

本公司及子公司進行資本管理以確保能夠於繼續經營之前提下，藉由將債務及權益餘額最適化，以使股東報酬極大化。經定期檢視並衡量相關成本、風險及報酬率，確保良好的獲利水準及財務比率，必要時藉由各項籌資方式平衡其整體資本結構，以支應未來期間營運資金、債務償還及股利支出等需求。

(二)金融工具

1.金融工具公允價值資訊

	109年9月30日	
	帳面金額	公允價值
金融資產：		
現金及約當現金	\$1,152,680	\$1,152,680
透過損益按公允價值衡量之金融資產-流動	22,734	22,734
應收票據	292,540	292,540
應收帳款(含關係人)	146,278	146,278
其他應收款	145	145
其他金融資產	90,998	90,998
合計	\$1,705,375	\$1,705,375

	108年12月31日	
	帳面金額	公允價值
金融資產：		
現金及約當現金	\$1,397,533	\$1,397,533
透過損益按公允價值衡量之金融資產-流動	31,865	31,865
按攤銷後成本衡量之金融資產-流動	30,000	30,000
應收票據	44,585	44,585
應收帳款(含關係人)	362,981	362,981
其他應收款	303	303
其他金融資產	95,224	95,224
合計	\$1,962,491	\$1,962,491
	108年9月30日	
	帳面金額	公允價值
金融資產：		
現金及約當現金	\$697,920	\$697,920
透過損益按公允價值衡量之金融資產-流動	24,189	24,189
按攤銷後成本衡量之金融資產-流動	30,000	30,000
應收票據	53,479	53,479
應收帳款(含關係人)	261,287	261,287
其他應收款	180	180
其他金融資產	78,897	78,897
合計	\$1,145,952	\$1,145,952
	109年9月30日	
	帳面金額	公允價值
金融負債：		
合約負債	\$673,703	\$673,703
應付帳款(含關係人)	292,736	292,736
其他應付款	93,292	93,292
租賃負債	8,731	8,731
透過損益按公允價值衡量之金融負債-非流動	1,020	1,020
應付公司債	578,356	578,356
其他金融負債	84	84
合計	\$1,647,922	\$1,647,922

	108年12月31日	
	帳面金額	公允價值
金融負債：		
合約負債	\$270,529	\$270,529
應付帳款	333,028	333,028
其他應付款	171,103	171,103
租賃負債	14,124	14,124
透過損益按公允價值衡量之金融負債-非流動	1,560	1,560
應付公司債	571,047	571,047
其他金融負債	262	262
合計	\$1,361,653	\$1,361,653

	108年9月30日	
	帳面金額	公允價值
金融負債：		
合約負債	\$342,372	\$342,372
應付票據	407	407
應付帳款	257,480	257,480
其他應付款	116,309	116,309
租賃負債	16,403	16,403
其他金融負債	261	261
合計	\$733,232	\$733,232

2.財務風險管理政策

- (1)本公司及子公司日常營運受多項財務風險之影響，包含市場風險、信用風險及流動性風險。本公司及子公司整體風險管理政策著重於金融市場的不可預測事項，並尋求可降低對本公司及子公司財務狀況及財務績效之潛在不利影響。
- (2)本公司及子公司對於財務風險管理已依相關規範建立適當之政策、程序及內部控制，透過與集團營運單位密切合作，負責辨認、評估與規避財務風險。財務管理活動執行期間，須確實遵循所訂定之財務風險管理之相關規定。

3.重大財務風險之性質及程度

(1)市場風險

本公司及子公司之市場風險係金融工具因市場價格變動，導致其公允價值或現金流動波動之風險，市場風險主要包括匯率風險、利率風險及其他價格風險。

匯率風險

- 本公司及子公司於報導期間結束日主要之外幣計價貨幣性資產與貨幣性負債帳面金額如下：

109年9月30日						
	外幣 (仟元)	匯率	帳面金額		敏感度分析	
			新台幣	變動幅度	影響損益	影響其他 綜合損益
<u>金融資產</u>						
<u>貨幣性項目</u>						
美金：新台幣	\$3,912	29.13	\$113,957	5%	±\$5,698	\$-
日幣：新台幣	\$1,710	0.28	\$479	5%	±\$24	\$-
歐元：新台幣	\$2	34.22	\$68	5%	±\$3	\$-
人民幣：新台幣	\$1,303	4.27	\$5,564	5%	±\$278	\$-
<u>金融負債</u>						
<u>貨幣性項目</u>						
美金：新台幣	\$1,307	29.13	\$38,073	5%	±\$1,904	\$-
108年12月31日						
	外幣 (仟元)	匯率	帳面金額		敏感度分析	
			新台幣	變動幅度	影響損益	影響其他 綜合損益
<u>金融資產</u>						
<u>貨幣性項目</u>						
美金：新台幣	\$4,697	30.00	\$140,910	5%	±\$7,046	\$-
日幣：新台幣	\$112	0.28	\$31	5%	±\$2	\$-
歐元：新台幣	\$2	33.62	\$67	5%	±\$3	\$-
人民幣：新台幣	\$4,013	4.31	\$17,296	5%	±\$865	\$-
<u>金融負債</u>						
<u>貨幣性項目</u>						
美金：新台幣	\$1,487	30.00	\$44,610	5%	±\$2,231	\$-
日幣：新台幣	\$400	0.28	\$112	5%	±\$6	\$-
歐元：新台幣	\$18	33.62	\$605	5%	±\$30	\$-
人民幣：新台幣	\$29	4.31	\$125	5%	±\$6	\$-

108年9月30日

	外幣 (仟元)	匯率	帳面金額		敏感度分析	
			新台幣	變動幅度	影響損益	影響其他 綜合損益
<u>金融資產</u>						
<u>貨幣性項目</u>						
美金：新台幣	\$2,149	31.04	\$66,705	5%	±\$3,335	\$-
歐元：新台幣	\$13	33.94	\$441	5%	±\$22	\$-
人民幣：新台幣	\$3,794	4.35	\$16,500	5%	±\$825	\$-

108年9月30日

	外幣 (仟元)	匯率	帳面金額		敏感度分析	
			新台幣	變動幅度	影響損益	影響其他 綜合損益
<u>金融負債</u>						
<u>貨幣性項目</u>						
美金：新台幣	\$1,269	31.04	\$39,390	5%	±\$1,970	\$-
歐元：新台幣	\$6	33.94	\$204	5%	±\$10	\$-
人民幣：新台幣	\$90	4.35	\$391	5%	±\$20	\$-

- 匯率風險之敏感度分析主要針對財務報導期間結束日之主要外幣貨幣性項目，其相關之外幣升值/貶值對本公司及子公司損益及權益之影響，無法代表匯率固有風險，無法反映年中暴險情形。

利率風險

- 本公司及子公司持有浮動利率之資產及負債，因而產生現金流量利率暴險。
- 本公司及子公司浮動利率之金融資產及金融負債明細於本附註流動性風險管理說明(參閱下述說明)。
- 敏感度分析，下列係依非衍生性工具於報導期間結束日之利率暴險而決定。對於浮動利率負債，其分析方式係假設報導期間結束日流通在外之負債金額於整年度皆流通在外。
- 若利率增加或減少0.1%，在所有其他因素維持不變之情況下，本公司及子公司民國109年及民國108年1月1日至9月30日之淨利將隨之增減，主要係因本公司及子公司之浮動利率借款導致利息費用增加/減少。

(2)信用風險

- A.本公司及子公司之信用風險係因客戶或金融工具之交易對手無法履行合約義務而導致本公司及子公司財務損失之風險。主要來自交易對手無法清償按收款條件支付之應收款。
- B.本公司及子公司依內部明定之授信政策，公司與每一客戶於訂定付款及提出交貨之條款與條件前，須對其進行管理及信用風險分析。內部風險控管係透過考慮其財務狀況、過往經驗及其他因素，以評估客戶之信用品質。個別風險之限額係董事會依內部或外部之評等而制訂，並定期監控信用額度之使用。

(3)流動性風險

- A.本公司及子公司管理流動性風險之目標，係為確保本公司及子公司有足夠之流動性資金以支應未來12個月內之營運需求，本公司及子公司係透過維持適當之資金額度及調配銀行額度，以支應各項合約義務。
- B.下表係本公司及子公司之非衍生金融負債及以淨額或總額交割之衍生金融負債，按相關到期日予以分組，非衍生金融負債係依據報導期間結束日至合約到期日之剩餘期間進行分析；衍生金融負債係依據報導期間結束日至預期到期日之剩餘期間進行分析。下表所揭露之合約現金流量金額係未折現之金額。

非衍生金融負債

109年9月30日	1年內	1至2年內	2至5年內	5年以上
應付帳款(含關係人)	\$292,736	\$-	\$-	\$-
其他應付款	93,292	-	-	-
應付公司債	-	-	578,356	-
租賃負債	5,914	2,579	238	-

非衍生金融負債

108年12月31日	1年內	1至2年內	2至5年內	5年以上
應付帳款	\$333,028	\$-	\$-	\$-
其他應付款	171,103	-	-	-
應付公司債	-	-	571,047	-
租賃負債	7,240	5,531	1,353	-

非衍生金融負債

108年9月30日	1年內	1至2年內	2至5年內	5年以上
應付票據	\$407	\$-	\$-	\$-
應付帳款	257,480	-	-	-
其他應付款	116,309	-	-	-
租賃負債	8,029	6,168	2,206	-

衍生性金融負債

本公司及子公司民國109年9月30日、民國108年12月31日及民國108年9月30日無操作衍生金融負債。

(三)公允價值估計

1.以公允價值衡量之金融工具所採用之評價技術。各等級之定義如下：

第一等級：相同資產或負債於活絡市場之公開報價(未經調整)。

第二等級：除包含於第一等級之公開報價外，資產或負債直接(亦即價格)或間接(亦即由價格推導而得)可觀察之輸入值。

第三等級：非以可觀察市場資料為基礎之資產或負債之輸入值。

本公司及子公司於民國109年9月30日、民國108年12月31日及民國108年9月30日以公允價值衡量之金融資產及負債如下：

109年9月30日	第一等級	第二等級	第三等級	合計
<u>透過損益按公允價值衡量之金融資產</u>				
權益證券	\$22,734	\$-	\$-	\$22,734
<u>透過損益按公允價值衡量之金融負債</u>				
衍生金融工具	\$-	\$1,020	\$-	\$1,020
108年12月31日	第一等級	第二等級	第三等級	合計
<u>透過損益按公允價值衡量之金融資產</u>				
權益證券	\$31,865	\$-	\$-	\$31,865
<u>透過損益按公允價值衡量之金融負債</u>				
衍生金融工具	\$-	\$1,560	\$-	\$1,560

108年9月30日	第一等級	第二等級	第三等級	合計
<u>透過損益按公允價值衡量之金融資產</u>				
權益證券	\$24,189	\$-	\$-	\$24,189

2. 於活絡市場交易之金融工具，其公允價值係依報導期間結束日之市場報價衡量。當報價可即時且定期自證券交易所、交易商、經紀商、產業、評價服務機構或監管機構取得，且該等報價係代表在正常交易之基礎下進行之實際及定期市場交易時，該市場被視為活絡市場。本公司及子公司持有金融資產之市場報價為收盤價，該等工具係屬於第一等級。第一等級之工具主要包括權益工具及受益憑證，其分類為透過損益按公允價值衡量之金融資產。
3. 未在活絡市場交易之金融工具，其公允價值係利用評價技術決定。評價技術將盡可能的多利用可觀察之市場資料，並盡可能少依賴企業之特定估計。若計算一金融工具之公允價值所需之所有重大參數均為可觀察資料，則該金融工具係屬於第二等級。
4. 如一項或多項重大參數並非依可觀察市場資料取得，則該金融工具係屬於第三等級。
5. 用以評估金融工具之特定評估技術包括：
- (1) 同類型工具之公開市場報價或交易商報價。
 - (2) 遠期外匯合約公允價值之決定係採用報導期間結束日之遠期匯率折算至現值。
 - (3) 其他評價技術，以決定其餘金融工具之公允價值，例如現金流量折現分析。
6. 本公司及子公司於民國109年9月30日、民國108年12月31日及民國108年9月30日無屬於第三等級金融工具之變動。

十三、附註揭露事項

(一)重大交易事項相關資訊

1.資金貸與他人：無。

2.為他人背書保證：無。

3.期末持有有價證券情形（不包含投資子公司、關聯企業及合資控制部分）：

持有之公司	有價證券種類及名稱	與有價證券發行人之關係	帳列科目	期 末				備 註
				股 數	帳面金額	持股比例	公允價值	
互動國際	股票-創見	-	透過損益按公允價值 衡量之金融資產-流動	362	\$22,734	0.08	\$22,734	無

4.累積買進或賣出同一有價證券之金額達新台幣三億元或實收資本額百分之二十以上：無。

5.取得不動產之金額達新台幣三億元或實收資本額百分之二十以上：

取得不動產之公司	財產名稱	事實發生日	交易金額	價款支付情形	交易對象	關係	交易對象為關係人者，其前次移轉資料				價格決定之參考依據	取的目 的及使 用情形	其他約 定事項
							所有人	與發行人 之關係	移轉 日期	金額			
互動國際數位 股份有限公司	內湖西湖 段四小段	109.01.16	\$229,830	已付訖	葉政章	無	-	-	-	-	依鑑價 報告評 估	營運 需求	-

6.處份不動產之金額達新台幣三億元或實收資本額百分之二十以上：無。

7.與關係人進、銷貨之金額達新台幣一億元或實收資本額百分之二十以上：無。

8.應收關係人款項達新台幣一億元或實收資本額百分之二十以上：無。

9.從事衍生性金融商品交易：無。

10.與大陸被投資公司直接或間接經由第三地區所發生之重大交易事項，暨其價格、付款條件及未實現損益，請詳附註七說明。

(二)轉投資事業相關資訊：無。

(三)大陸投資資訊

1.基本資料:

大陸被投資 公司名稱	主要營業 項目	實收資本額	投資方式 (註1)	本期期初自 台灣匯出累 積投資金額	本期匯出或收回 投資金額		本期期末自 台灣匯出累積 投資金額	被投資公司 本期損益	本公司直接 或間接投資 之持股比例	本期認列 投資損益 (註2)	期末投資 帳面價值	截至本期 止已匯回 投資收益
					匯出	收回						
華琦通訊設 備(上海)有 限公司	電子通訊產品 技術諮商、技 術研究、維修 及售後服務	USD200	(一)	\$12,048	-	-	\$12,048	\$1,874	100%	\$1,874 (二)、2	\$12,910	\$13,701

公司名稱	本期期末累計自台灣匯出 赴大陸地區投資金額	經濟部投審會 核准投資金額	依經濟部投審會規定 赴大陸地區投資限額(註3)
互動國際數位(股)公司	\$12,048	USD414	\$588,208

註1：投資方式區分為下列三種，標示種類別即可：

- (一) 直接赴大陸地區從事投資。
- (二) 透過第三地區投資公司設在投資大陸(請註明該第三地區之投資公司)。
- (三) 其他。

註2：本期認列投資損益欄中：

- (一)若屬籌備中，尚無投資損益者，應予註明
- (二)投資損益認列基礎分為下列三種，應予註明
 - 1.經與中華民國會計師事務所所有合作關係之國際性會計師事務所查核簽證之財務報表
 - 2.經台灣母公司簽證會計師核閱之財務報表
 - 3.其他。

註3：本表相關數字應以新臺幣列示。

(四)母子公司間之業務關係及重要交易往來情形：

編號 (註一)	交易人名稱	交易往來對象	與交易人 之關係 (註二)	交易往來情形			
				科目	金額	交易條件	佔合併總營收或 總資產之比率 (註三)
0	互動國際數位股份有限公司	華琦通訊設備(上海)有限公司	1	營業收入	\$854	按一般交易條件	0.08%
0	互動國際數位股份有限公司	華琦通訊設備(上海)有限公司	1	合約負債	\$285	按一般交易條件	0.01%

註一：母公司及子公司相互間之業務往來資訊應分別於編號欄註明，編號之填寫方法如下：

1. 母公司填0。
2. 子公司依公司別由阿拉伯數字1開始依序編號。

註二：與交易人之關係有以下三種，標示種類即可：

1. 母公司對子公司。
2. 子公司對母公司。
3. 子公司對子公司。

註三：交易往來金額佔合併總營收或總資產比率之計算，若屬資產負債項目者，以期末餘額佔合併總資產之方式計算；若屬損益項目者，以期中累積金額佔合併總營收之方式計算。

註四：本表之重要交易往來情形得由公司依重大性原則決定是否須列示。

(五)主要股東資訊：

主要股東名稱	股份 持有股數	持股比例
仲琦科技股份有限公司	16,702,600 股	45.21%

註一：本表主要股東資訊係由集保公司以每季底最後一個營業日，計算股東持有公司已完成無實體登錄交付（含庫藏股）之普通股及特別股合計達百分之五以上資料。至於公司財務報告所記載股本與公司實際已完成無實體登錄交付股數，可能因編製計算基礎不同或有差異。

註二：上開資料如屬股東將持股交付信託，係以受託人開立信託專戶之委託人個別分戶揭示。至於股東依據證券交易法令辦理持股超過百分之十之內部人股權申報，其持股包括本人持股加計其交付信託且對信託財產具有運用決定權股份等，有關內部人股權申報資料請參閱公開資訊觀測站。

十四、營運部門資訊

本公司及子公司係以單一部門衡量部門績效及資源分配，故無營運部門別財務資訊之揭露